

Der Speedliner ist eine praxisgerechte Karosserie-Ausbeulstation, ideal für Reparaturen von kleinen, mittleren und großen Dellen (Seitenschweller, Radkasten, Kotflügel, Streifschäden,...).











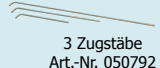
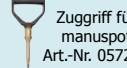





Mithilfe des Speedliners können Sie:

- Dellen beseitigen ohne Demontage von Bauteilen
- Instandsetzen statt Teilersatz
- Ausfallzeiten senken
- Marge erhöhen

**Ausbeulen am Seitenschweller:
30 min statt 3 h**

Modell	EXPERT 200	EXPERT 400	ARCPULL 200	COMBI 230
Netzspannung	230V	400V	110/230V	230 V
max. Strom	5 100 A	4500 A	200 A	7500 A
Pistolenanzahl	2		1	3
Pistolentyp	1 manuell 1 auto		Manuell + Digital Gun Motion Control	1 manuell 1 auto 1 auto
Pistolenkabel	Manuell : 70 mm ² Auto : 50 mm ²		-	Manuell : 70 mm ² Auto : 50 mm ² Alu : 25 mm ²



STAHL	STAHL + ALU	SPEEDLINER	STAHL + ALU
 <p>GYSPT EXPERT 200 - ref. 058842 GYSPT EXPERT 400 - ref. 058859</p>	 <p>GYSPT COMBI 230 E.PRO - ref. 021266</p>	 <p>GYSPT ARCPULL 200 - ref. 057470</p>	
 <p>Fahrwagen Spot 1600 Art.-Nr. 051348</p>	 <p>Zugbrücke Art.-Nr. 059306</p>	 <p>Ausbeulkralle 4 Haken Art.-Nr. 049758</p>	 <p>Stahl Verschleißteile-Box Art.-Nr. 051515</p>
 <p>Manuspot Art.-Nr. 050679</p>	 <p>Mini Puller Art.-Nr. 050921</p>	 <p>Ringmatic Art.-Nr. 052154</p>	 <p>3 Zugstäbe Art.-Nr. 050792</p>
 <p>Zuggriff für manuspot Art.-Nr. 057289</p>	 <p>Zughebel Art.-Nr. 059290</p>	 <p>2 lange Einzelfüße für Premium-Bars Art.-Nr. 061293</p>	 <p>Magnetische Masse Art.-Nr. 049666</p>
	 <p>Auflageplatte für Gasflaschen 4m³ für Fahrwagen SPOT 1600 Art.-Nr. 059665</p>	 <p>Ausleger für Werkstattwagen Art.-Nr. 052284</p>	